



REPUBLIQUE DE DJIBOUTI
MINISTERE DU BUDGET
DIRECTION DE LA DETTE PUBLIQUE



BULLETIN STATISTIQUE DE LA DETTE PUBLIQUE

Deuxième Trimestre 2024



Juin 2024

Table des matières

Introduction	3
A) Encours de la dette extérieure publique :	3
B) Service de la dette extérieure publique :	8
C) Tirages sur emprunts extérieurs	9
D) Nouveaux financements 2024	11

Introduction

Ce Bulletin Statistique de la Dette Publique présente la situation à fin juin 2024 de la dette extérieure publique composée des engagements de l'Administration Centrale et ceux des établissements publics garantis par l'État.

Dans le cadre des réformes sur la dette publique conduites par les autorités qui impliquent, entre autres, l'amélioration des pratiques de production et diffusion des statistiques de la dette, la Direction de la dette publique a mis en place un site web pour assurer la publication des données et ce, conformément aux normes internationales.

A) Encours de la dette extérieure publique :

Durant la dernière décennie, la mise en œuvre des investissements à grande échelle dans les infrastructures portuaires, ferroviaires, visant à transformer le pays en une plateforme régionale de services commerciaux, logistiques et financiers et ce, conformément à la vision 2035 a fortement accentué le poids de la dette extérieure publique. Parallèlement, ces projets d'infrastructures de haute valeur ajoutée ont propulsé la croissance économique du pays ces dernières années et renforcé sa position régionale tout en continuant à peser sur les vulnérabilités liées à l'endettement.

La dette extérieure publique au 30 juin 2024 se chiffre à 511 397 milliards FD, et représente 71% du PIB prévisionnel au deuxième trimestre 2024¹. Face aux multiples chocs économiques, l'économie du pays a montré une résilience. L'impact de ces chocs sur l'économie a été amorti et n'a pas détérioré la reprise timide en 2021 après le passage de la crise sanitaire du COVID.

La dette de l'État représente 23% de la dette extérieure publique contre 77% pour la dette garantie des établissements publics à fin mars 2024. Les engagements des établissements portuaires demeurent déterminants, avec 49% de la dette extérieure garantie, suivis par l'ONEAD (17%) et la SDCF (10%). Ce groupe d'emprunteurs totalise 76% de la dette extérieure publique.

¹ PIB prévisionnel dans le cadrage macroéconomique actualisé par la DEP

<i>En millions FD</i>	2019	2020	2021	2022	2023	juin-24
Dettes Directe	86 701	100 234	105 220	106 151	116 959	114 925
Dettes Avalisée	296 506	326 903	330 213	329 619	370 564	396 472
Total	383 206	427 137	435 433	435 769	487 523	511 397

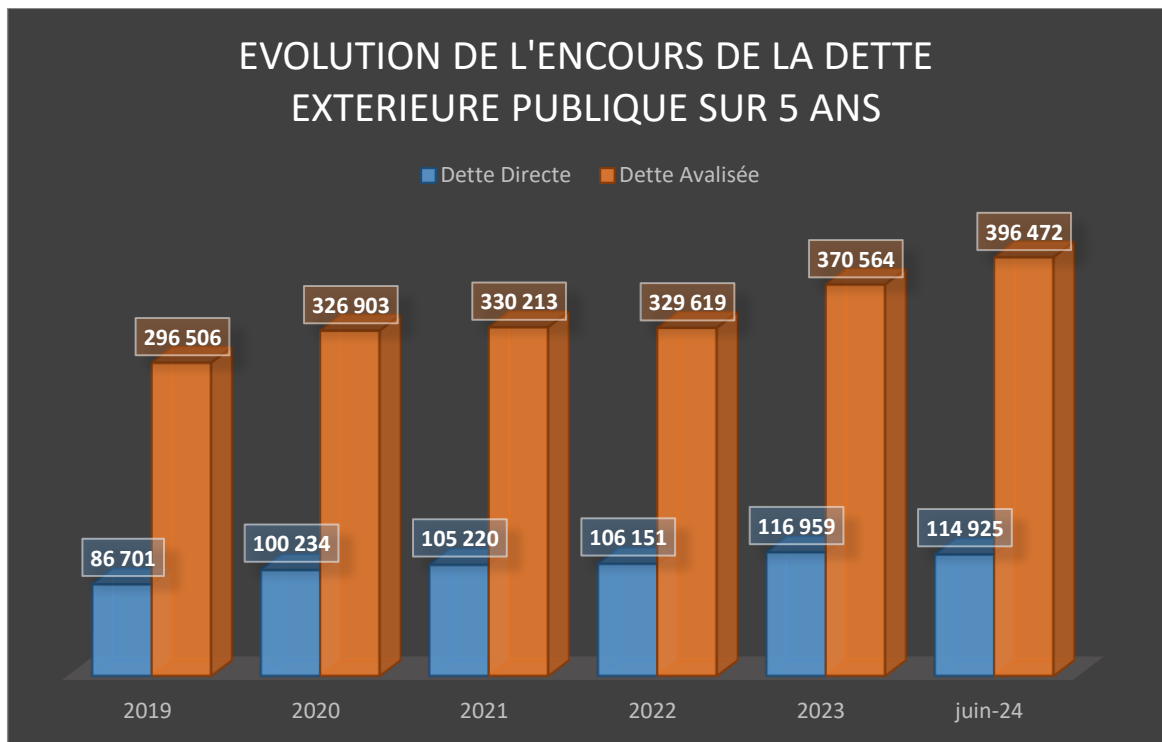
La structure de la dette extérieure publique se caractérise par une prédominance de la dette bilatérale représentant à hauteur de 65% par rapport aux engagements multilatéraux dont la part s'élève à 35%.

Parmi les bailleurs multilatéraux, la Banque mondiale, le FADES, la Banque africaine de développement et la BID sont les partenaires au développement les plus actifs avec une participation totale de 25% au portefeuille de dette.

La part importante dans la dette bilatérale est détenue par la Chine suivi du KFAED qui représentent respectivement 51% et 6% de la dette extérieure publique contre 8% pour le reste des bilatéraux.

La Chine occupe ainsi le premier rang avec 79% de la dette bilatérale et 51% de la dette extérieure publique.

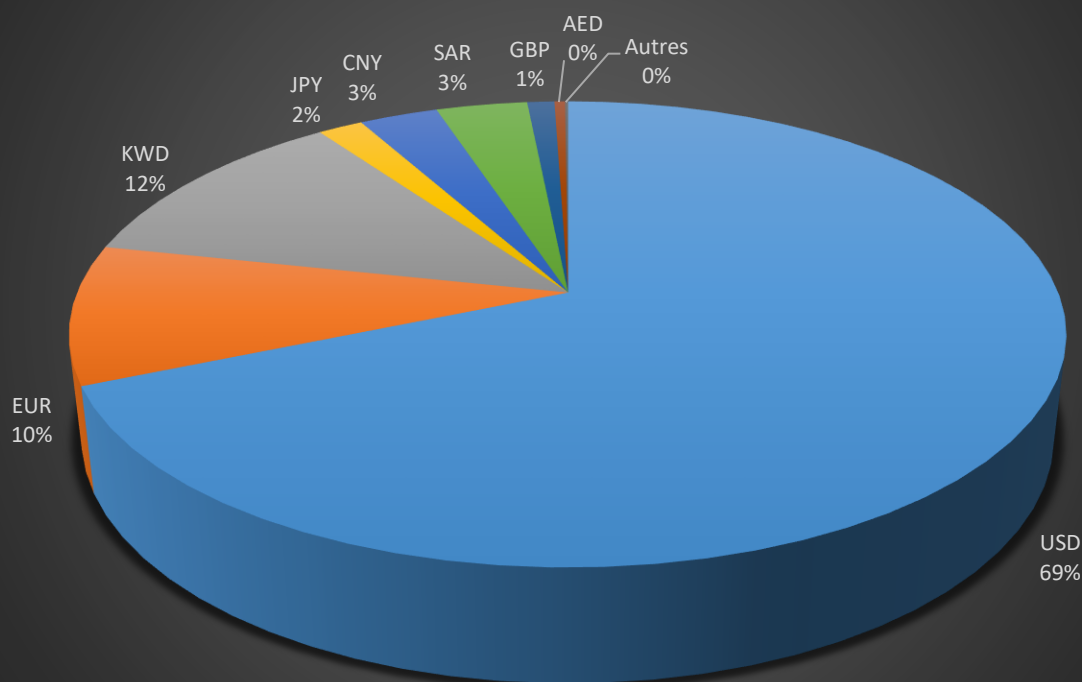
<i>En millions FD</i>	2019	2020	2021	2022	2023	juin-24
Dettes bilatérale	272 652	300 868	304 446	302 410	304 526	330 252
CHINE	212 460	238 377	237 504	236 666	236 475	261 347
KFAED	29 133	30 460	31 232	30 522	30 470	29 007
FSD	9 741	9 874	13 043	13 512	15 485	17 973
Club de Paris	9 283	9 961	10 605	9 860	10 178	10 043
INDE	6 847	6 855	6 855	6 855	6 855	6 855
ABU DHABI	2 088	2 088	2 088	2 087	2 093	2 081
TURQUIE	1 338	1 338	1 338	1 236	1 236	1 236
IRAN	1 762	1 916	1 781	1 673	1 736	1 711
Dettes multilatérale	110 554	126 269	130 989	133 359	182 997	181 145
FADES	34 494	35 317	35 341	35 710	34 866	34 843
IDA	28 660	33 997	38 220	40 827	48 628	48 566
BAD	20 069	20 814	20 313	20 157	21 435	20 162
BID	18 874	20 130	21 363	21 346	22 263	21 947
FMI	1 898	8 977	8 065	7 521	7 585	7 517
OPEP	4 381	4 602	5 006	4 884	4 722	4 675
FIDA	2 091	2 349	2 617	2 865	3 522	3 670
BEI	88	82	64	48	44	43
AFREXIM BANK/BCIMR	0	0	0	0	25 176	25 176
INVEST INTER, CAPITAL	0	0	0	0	14 756	14 546
Total	383 206	427 137	435 435	435 769	487 523	511 397



La répartition de la dette extérieure publique par devises démontre un risque de change contenu au regard de la prépondérance du dollar dans le portefeuille de dette et ce, après décomposition du DTS. Au regard du régime de currency bord, cette exposition au dollar s'avère sans risque et ce dernier représente 69% du portefeuille total. La prévalence du dollar américain est encore plus renforcée si l'on agrège les devises corrélées au dollar américain (comme le Riyal saoudien SAR et Emirati Dirham AED). Le reste des devises se composent du Dinar Koweïtien (12%), de l'Euro (10%) et le Yuan (3%).

<i>En millions FD</i>	2019	2020	2021	2022	déc-23	juin-24
USD	257 970	290 239	293 835	296 063	327 320	351 267
EUR	27 537	32 116	33 136	32 366	50 050	49 421
KWD	59 116	61 970	63 073	62 732	61 836	60 337
JPY	8 385	9 626	9 314	8 686	9 019	8 862
CNY	14 336	16 106	15 620	14 951	15 675	15 497
SAR	9 741	9 874	13 043	13 512	15 485	17 973
GBP	3 231	4 302	4 587	4 706	5 385	5 354
AED	2 088	2 088	2 088	2 087	2 093	2 081
Autres	803	816	736	665	660	606
Total	383 206	427 137	435 432	435 769	487 523	511 397

Structure de la dette extérieure publique par devises au 30.06.2024

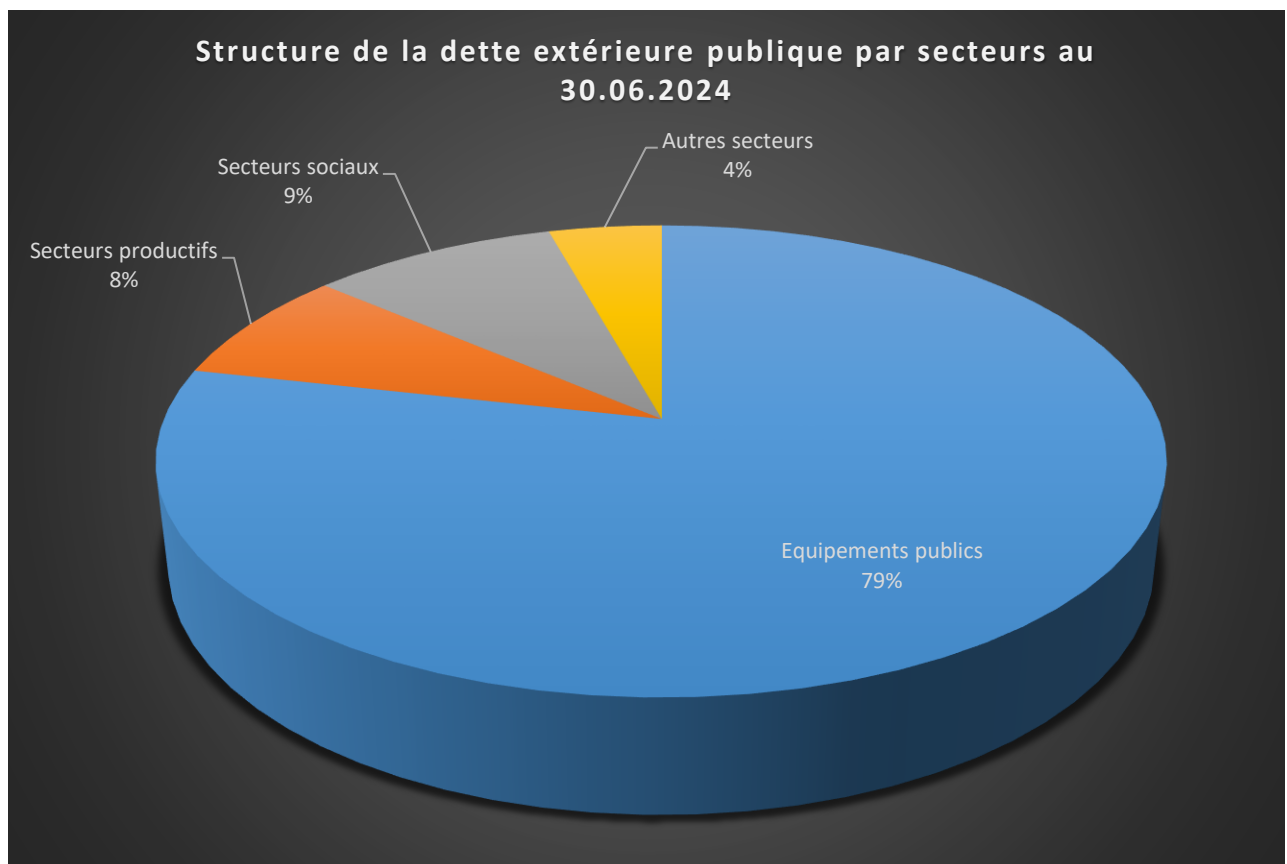


La composition de la dette extérieure publique par secteurs montre que les emprunts extérieurs contractés ont été orientés principalement vers le secteur des équipements publics (79%), suivis des secteurs sociaux (9%), les secteurs productifs (8%), et enfin les autres secteurs (4%).

Cette affectation témoigne les orientations politiques et économiques et notamment de la vision gouvernementale 2035 visant à transformer le pays en un hub commercial, logistique et financier pour la région du golfe d'Aden. Ces projets d'infrastructures portuaires, ferroviaires et routières à vocation régionale sont destinés à faciliter l'accès aux marchés régionales et accroître les échanges commerciaux dans la région.

<i>En millions FD</i>	2019	2020	2021	2022	2023	juin-24
Transport	210 757	213 318	216 742	214 579	216 766	235 925
Eau-assainissement	74 401	75 095	74 657	74 516	74 273	81 013
Infrastructures	14 590	40 849	41 781	42 925	84 513	84 679
Agriculture et élevage	3 690	4 192	5 293	5 691	6 399	6 472
Pêche	3 171	3 254	3 024	2 771	2 674	2 590

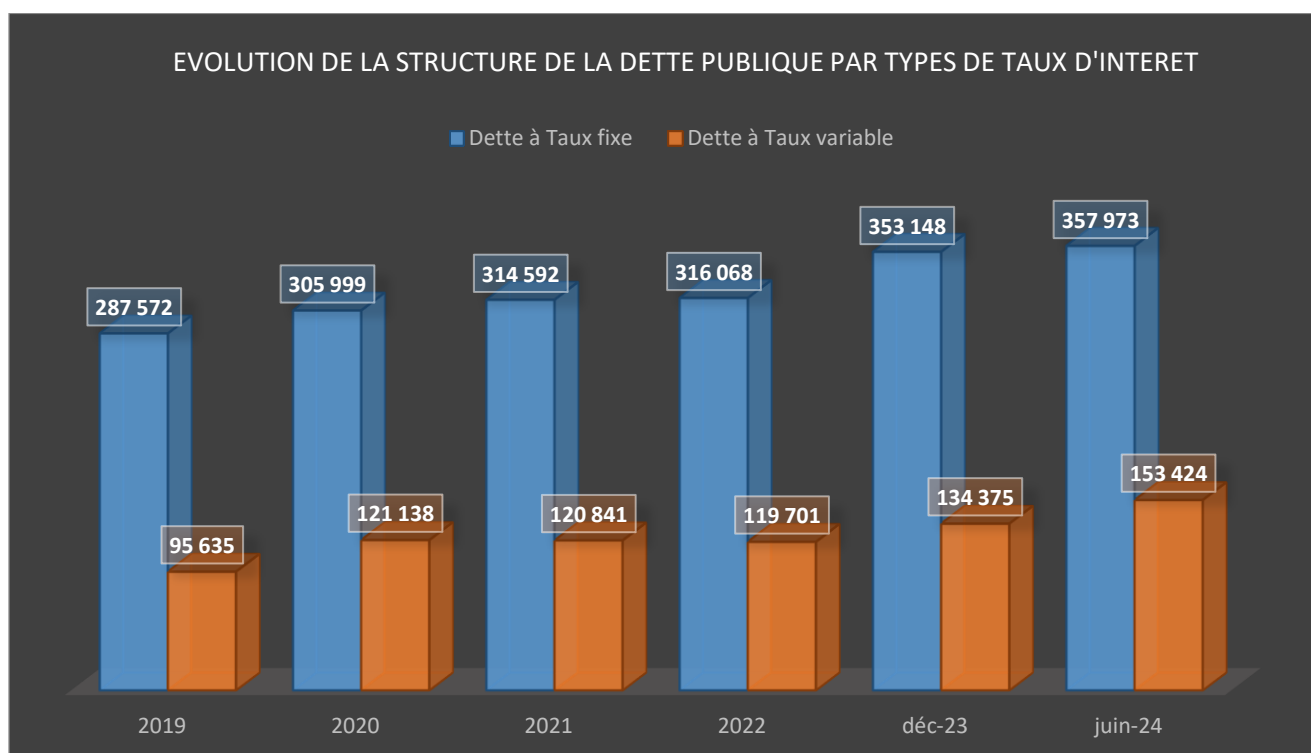
Industrie	6 847	6 855	6 855	6 855	6 855	6 855
Energie	15 510	16 250	16 537	15 996	16 193	15 936
Télécommunications	8 555	9 223	9 015	8 799	8 265	7 992
Education	14 146	14 953	15 004	14 548	16 625	15 192
Santé	7 607	9 533	11 350	11 789	13 878	13 872
Services sociaux	10 382	12 630	14 806	16 734	18 974	18 900
Autres secteurs	13 550	20 986	20 369	20 566	22 108	21 971
Total	383 206	427 137	435 433	435 769	487 523	511 397



La structure de la dette extérieure publique par taux d'intérêt fait ressortir la prépondérance de la dette assortie de taux d'intérêt fixe dont la part s'élève à 70% contre 30% pour la dette à taux variable. La dette variable est indexée principalement au SOFR contrairement aux années antérieures par le LIBOR. La

charge de la dette liée à cette dette connaît donc une forte variation compte tenu de l'évolution du taux ces dernières années.

En millions FD	2019	2020	2021	2022	2023	juin-24
Dettes à Taux fixe	287 572	305 999	314 592	316 068	353 148	357 973
Dettes à Taux variable	95 635	121 138	120 841	119 701	134 375	153 424
Total	383 206	427 137	435 433	435 769	487 523	511 397



B) Service de la dette extérieure publique :

Le service de la dette extérieure publique, s'établit à fin juin 2024 s'établit à 10.801 milliards FD avec 8.023 milliards FD de principal et 2.778 milliards FD d'intérêts.

Le service de la dette extérieure engagé vis-à-vis des bailleurs multilatéraux représente 3.932 milliards de FD (36%) à fin mars 2024 contre 6.868 milliards FD pour les bilatéraux (64%).

<i>En millions FD</i>	2019	2020	2021	2022	2023	juin-24
Dettes bilatérales	11 221	7 714	3 391	14 790	17 217	6 868
CHINE	8 584	6 366	2 806	10 422	12 456	3 835
KFAED	305	410	438	1 182	1 117	554
FSD	556	291	0	1 201	1 335	1 464
Club de Paris	161	75	0	282	353	157
INDE	1 065	425	0	1 043	1 247	511
ABU DHABI	147	147	147	147	147	74
TURQUIE	403	0	0	514	562	273
IRAN	0	0	0	0	0	0
Dettes multilatérales	7 602	5 967	5 827	7 103	7 796	3 932
FADES	2 797	1 365	1 132	2 248	2 275	1 143
IDA	1 127	1 257	1 518	1 701	1 871	960
BAD	762	808	885	900	1 012	547
BID	1 242	1 392	1 644	1 419	1 891	897
FMI	874	262	0	153	0	0
OPEP	734	806	569	550	607	302
FIDA	53	63	65	118	127	76
BEI	13	14	14	13	13	6
Total	18 823	13 681	9 218	21 893	25 013	10 801

C) Tirages sur emprunts extérieurs

A fin juin 2024, les tirages sur emprunts extérieurs s'élèvent à 6.128 milliards FD.

<i>En millions FD</i>	2019	2020	2021	2022	2023	juin-24
Dettes bilatérales	8 595	27 274	3 804	600	2 093	3 003
CHINE	2 455	25 592	0	0	0	0
KFAED	5 230	1 379	661	0	0	0
FSD	836	295	3 143	600	2 093	3 003
Club de Paris	0	0	0	0	0	0
INDE	74	8	0	0	0	0
ABU DHABI	0	0	0	0	0	0
TURQUIE	0	0	0	0	0	0
IRAN	0	0	0	0	0	0

Dette multilatérale	15 659	19 080	11 423	10 746	52 189	3 125
FADES	2 010	2 068	956	1 853	0	1 292
IDA	2 607	5 106	6 171	5 583	8 715	969
BAD	2 904	619	972	1 426	704	272
BID	6 866	2 004	2 179	1 361	2 108	392
FMI	0	8 140	0	0	0	0
OPEP	494	902	822	175	0	0
FIDA	778	241	323	348	730	201
BEI	0	0	0	0	0	0
AFREXIM BANK/BCIMR	0	0	0	0	25 176	0
INVEST INTER, CAPITAL	0	0	0	0	14 756	0
Total	24 254	46 354	15 227	11 346	54 283	6 128

D) Nouveaux financements en 2024

N°	Date de signature	Bailleur/Réf du prêt	Intitulé du projet	Montant Prêt	Devises	Montant en FD
1	09/12/2023	IDA-7435	Projet Régional d'Intégration Numérique d'Afrique de l'Est	15 300 000	DTS	3 534 870 690
2	26/01/2024	IDA-7472	Projet des Filières Agro-alimentaires résilientes (FAR)	11 500 000	DTS	2 656 928 950
3	05/04/2024	IDA-7521	Projet additionnel Gestion économique et développement des statistiques pour l'élaboration des politiques (GEDES)	3 800 000	DTS	877 941 740